








Modellaufbau - Modellierungssoftware				Übergabe - IFC			Klassifikation - Solibri			
Modellieren				Entity	Property (Eigenschaften)			Import	Klassifikation	
Tool	Klassifikation	Attribute	Eigenschaften		Eigenschaften_Schweiz_Raum	Pset_SpaceCommon	Name	Komponente	Farbe	Bezeichnung
Modell der Architektur										
	Innenraum		beheizt: Wahr	IfcSpace	Beheizt: Wahr			Raum		Beheizte Räume
	Innenraum		beheizt: Falsch	IfcSpace	Beheizt: Falsch			Raum		Unbeheizte Räume
	Innenraum	Name: Aufzug, Lift, Fahrstuhl		IfcSpace			Aufzug, Lift, Fahrstuhl	Raum		Aufzug
	Beliebig		Raumnutzung (nach SIA 2024): Definiert	IfcSpace		Reference: Definiert		Raum		= Reference