

















Modellaufbau - ArchiCAD			Übergabe - IFC				Klassifikation - Solibri		
Modellieren			Entity	Attribute	Property (Eigenschaften)		Import	Klassifikation	
Tool	Klassifikation	Eigenschaften		PredefinedType	Pset_...	Eigenschaften_Schweiz...	Komponente	Farbe	Bezeichnung
CHE_Parkierung Raumeinteilung									
	Parkierung	*	IfcSpace	PARKING	*		Raum		Parkfeld Standard
	Parkierung	Parkierung: Besucher Parkplatz	IfcSpace	PARKING	Pset_SpaceParking.ParkingUse:Besucher Parkplatz	*	Raum		Parkfeld Besucher
	Parkierung	Parkierung: Behinderten Parkplatz	IfcSpace	PARKING	Pset_SpaceParking.ParkingUse:Behinderten Parkplatz	*	Raum		Parkfeld Rollstuhlgerecht
	Parkierung	Parkierung: Fahrgasse	IfcSpace	PARKING	Pset_SpaceParking.ParkingUse:Fahrgasse	*	Raum		Fahrgasse
CHE_Parkierung Parkfeldausrichtung									
	Parkierung	*	IfcSpace	PARKING	*	Längsparkfeld	Raum		Längsparkfeld
	Parkierung	*	IfcSpace	PARKING	*	Schrägparkfeld	Raum		Schrägparkfeld
	Parkierung	*	IfcSpace	PARKING	*	Senkrechtparkfeld	Raum		Senkrechtparkfeld
CHE_Parkierung Fahrgassentyp									
	Parkierung	Parkierung: Fahrgasse	IfcSpace	PARKING	Pset_SpaceParking.IsOneWay:TRUE	*	Raum		Fahrgasse mit Einbahnverkehr